



Готовий до переможного кола.

Уявіть собі це: Поки інші лише намагаються вийти на глісер, ваш човен уже встигає перетнути затоку й повернутися назад. У вас залишиться достатньо часу, щоб спокійно насолодитися кавою, поки решта наздоганяє. Ось у чому полягає ефект 150 кінських сил — різниця між лідерством і переслідуванням.

Від крутих поворотів до тривалих поїздок, цей двигун винагороджує вас непохитною витримкою. З'єднайте його з Helm Master EX, і стикування стане настільки простим, що ви почнете робити це для спорту. А завдяки чистій та безшумній роботі двигун не заглушить компліменти щодо ваших «несподівано вражаючих» навичок керування човном.

Це двигун для тих, хто виходить на воду із чіткою метою. Шукачі пригод. Ті, хто рано встає. Для тих, хто знає: право на гордість не можна купити, його потрібно заробити. Потужність у 150 к. с. просто робить цей шлях набагато легшим.



- Обтічний дизайн

Куди б ви не йшли, задавайте темп.

Натисніть на газ – і 150-сильний двигун зреагує миттєво, наче спанієль, який побачив у ваших руках тенісний м'яч. Плавно. Миттєвий. Сповнений ентузіазму. Його свіжий стиль та преміальний дизайн натякають на технології, що лежать в основі, та ненав'язливо попереджають сусідніх човнярів, що ви тут не для того, щоб грати другу скрипку. Від буксирування найсміливішого вейкбордиста до бездоганного швартування в пристані – із нашим 150-сильним двигуном ви господар будь-якої ситуації. Це потужність, яка миттєво підкорюється вашому бажанню.

Можливість підключення робить цей двигун особливим. Завдяки підтримці Helm Master EX, приладовій панелі CL5 і вдосконаленому дистанційному керуванню Drive-by-Wire, цей двигун перетворює прохід вузькими каналами та складне швартування на ваші особисті легкі перемоги. Такий контроль, коли ваші пасажери мовчки припускають, що ви таємно тренувалися з світанку. А якщо ваші дослідження заведуть вас далі? Підвищена продуктивність і непохитна надійність допоможуть вам залишатися на воді за будь-яких умов, навіть коли прихильники прогулянок за ідеальної погоди вже повернулися на берег.

За всім цим стоїть легендарна інженерія Yamaha: Компактний 4-тактний двигун поєднує вишукану естетику з винятковою стабільністю. Він зберігає спокій і плавність ходу навіть тоді, коли умови на воді стають складними. Вбудована гідравлічна система керування забезпечує чистий і охайний монтаж двигуна, а функція TotalTilt™ дає змогу повністю підняти його одним натисканням. Більше не потрібно незручно нахилитися над транцем, намагаючись вручну впоратися з механізмами. Одне подвійне натискання. Готово!



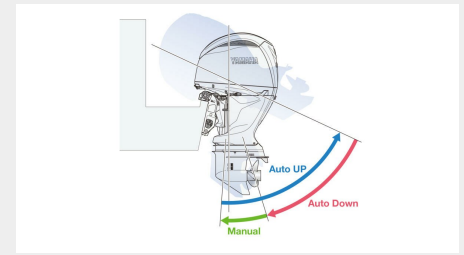
Сумісний з Helm Master® EX

Складні маневри – тепер простіше. Helm Master® EX перетворює стикування, позиціонування та керування на низькій швидкості на плавні та впевнені моменти завдяки джойстикомому керуванню та інтелектуальній інтеграції, які роблять тісні простори набагато зручнішими.




Технологія Drive-By-Wire

Попрощайтеся з кабелями й привітайте спокійний контроль. Система Drive-By-Wire замінює механічні зв'язки плавним цифровим керуванням, забезпечуючи чіткіше перемикання передач, чіткішу реакцію дросельної заслінки та легку синхронізацію в різних конфігураціях з кількома двигунами. Це різниця між керуванням і командуванням.



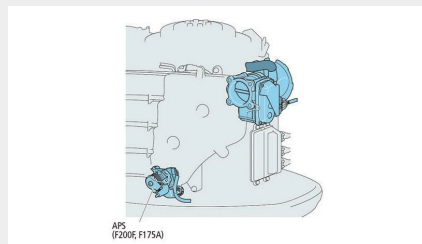
TotalTilt™

Одне подвійне натискання. Повний нахил. TotalTilt™ дає змогу повністю нахилити двигун вгору або вниз з будь-якого положення, а вбудований попереджувальний звуковий сигнал та обмежувач нахилу забезпечують додаткову впевненість. Без судом у пальцях. Без потреби нахилитися над транцем, ніби ви щось загубили.



Цифрове електричне рульове керування (DES)

Кермо, яке здається легшим, ніж має на це право. Цифрова система керування (DES) гарантує неймовірно плавне й інтуїтивне керування. Жодних насосів, шлангів чи громіздкої гідравліки – лише лаконічність конструкції, миттєва реакція та ідеальний хід штурвала, який даруватиме задоволення роками.



Змінне керування тролінгом

Плавне гальмування з максимальною точністю. Змінне керування тролінгом дає змогу точно налаштувати швидкість двигуна з кроком 50 об/хв, що робить розслаблений тролінг легким та контрольованим. Ідеально підходить для риболовлі, коли терпіння врешті-решт винагороджується...



Кольоровий бортовий комп'ютер CL5

Чіткий 5-дюймовий повнокольоровий TFT-дисплей забезпечує кристалу чистоту зображення вдень чи вночі. Отримуйте попередження, дані про продуктивність і системні сповіщення саме тоді, коли вони потрібні. Завдяки антибліковому покриттю та гнучкому налаштуванню яскравості вся важлива інформація завжди перед вашими очима в легкому для сприйняття вигляді.

Dimensions

Overall length	963 mm
Overall width	548 mm
Steering angle	32 degrees each direction
Overall height	L: 1742 mm, X: 1869 mm
Engine transom height	L: 516 mm, X: 642 mm
Dry weight	237 kg - 243 kg

Engine

Ignition / advance system	TCI
Engine oil capacity	4.5 L/ 4.3 L (with / without oil filter replacement)
Compression ratio	9.0 : 1
Alternator	35 A (Charging capacity: 21 A)
Lubrication system	Wet sump
Bore x stroke	94.0 × 96.2 mm
Engine type	16-Valve, DOHC, In-line 4 cylinders
Displacement	2670 cm ³
Fuel induction system	Fuel injection