



Тільки R/World.

Лише гляньте на видатний послужний список цього спортивного мотоцикла з об'ємом двигуна 600 куб. см у перегонах WorldSSP та інших серій по всьому світу, щоб зрозуміти – це найшвидший спосіб піднятися на подіум. А щоб вам і вашій команді було ще легше підготуватися до гоночного сезону, модель R6 RACE, призначена лише для треків, тепер поставляється в комплектації, готовій до перегонів.

Головна фара, ходові вогні, дзеркала та пасажирське сидіння – були демонтовані щоб ви одразу могли приступити до створення ідеального суперспортивного мотоцикла для перемог. Доступний у кольорі Tech Black мінімалістичний R6 RACE – це ідеальний мотоцикл для всіх, від простих любителів поганяти по треку до амбітних гонщиків, які хочуть заявити про себе першою великою перемогою.



- Комплектація для гонок
- Легкий потужний двигун об'ємом 599 куб. см
- Аеродинамічний обтічник, розроблений для гонок
- Сучасна електронна системи управління
- Високоякісна передня вилка як на R1
- Гоночна ергономіка
- Компактна рама Deltabox і легкий магнієвий підрамник
- Кращі у своєму класі передні гальма як на R1
- Легкий алюмінієвий паливний бак


Шукаєте найкращий спортивний мотоцикл для їзди по гоночному колу? Готуєтеся до змагань національного або міжнародного рівня? Тоді погляньте на R6 RACE – безсумнівно найкращий мотоцикл серед усіх конкурентів. Легкий рядний чотирициліндровий двигун об'ємом 599 куб. см довів, що є найшвидшим у своєму класі, а компактне шасі Deltabox, тонкий магнієвий підрамник, прослизуюче зчеплення та квікшифтер (QSS) забезпечують найвищий рівень керованості R6 RACE на будь-якій трасі.

Тільки R/World.

Це ідеальний спортивний мотоцикл із двигуном 600 куб. см, який роками домінує в гонках WorldSSP. Як і всі моделі серії R, він розроблений без компромісів, щоб забезпечити найвищий рівень продуктивності. А щоб вам і вашій команді було ще легше підготуватися до гоночного сезону, модель R6 RACE, призначена лише для треків, тепер поставляється в комплектації, готовій до перегонів.


R6 RACE оснащено обтікачем у агресивному стилі з культовим переднім повітрязабірником у вигляді літери M. Обтікач, у конструкції якого відчувається вплив M1 MotoGP®, забезпечує максимальну аеродинамічну ефективність для швидшого проходження кола, а компактне шасі Deltabox, алюмінієвий бак характерної форми й тонкий магнієвий підрамник гарантують щільне прилягання до мотоцикла на прямій трасі.

Доступний у кольорі Tech Black мінімалістичний R6 RACE – це ідеальний мотоцикл для всіх, від простих любителів поганяти по треку до амбітних гонщиків, які хочуть заявити про себе першою великою перемогою. Легкий рядний чотирициліндровий двигун об'ємом 599 куб. см із безліччю нагород WorldSSP довів, що є найшвидшим у своєму класі, а система YCC-I та система YCC-T, прослизуюче зчеплення, 6-ступінчаста коробка передач і квікшифтер (QSS) забезпечують найвищий рівень керованості R6 RACE на будь-якій трасі.




Комплектація для гонок

Тепер R6 RACE поставляється із заводу в комплектації, готовій до перегонів із демонтованими деякими компонентами, а саме: головна фара, ходові вогні, дзеркала та пасажирське сидіння. Це прискорює та спрощує підготовку до траси, а також підтверджує, що R6 RACE є ідеальним трековим мотоциклом із видатною кількістю перемог, що не має собі рівних.




Легкий потужний двигун об'ємом 599 куб. см

Потужний двигун R6 став легендою, забезпечивши перемогу в 5 чемпіонатах WorldSSP поспіль. Як на всіх моделях серії R, його розроблено з використанням передових гоночних технологій для мотоциклів Yamaha, що беруть участь у світових чемпіонатах. Поєднання титанових клапанів і легких кованих поршнів із ступенем стиснення 13,1:1 забезпечують неперевершені характеристики для перемог в змаганнях.



Аеродинамічний обтічник, розроблений для гонок

Усі моделі серії R розроблено для забезпечення максимальної продуктивності. Аеродинамічний обтічник на R6 RACE знижує коефіцієнт опору мотоцикла, надаючи реальну перевагу на високих швидкостях. Легкий і тонкий обтічник має агресивний передній повітрязабірник у стилі M1 MotoGP® та вітрове скло у гоночному стилі.




Сучасна електронна системи управління

R6 RACE оснащено різними високотехнологічними електронними системами, що забезпечують найкращі показники. Квікшифтер (QSS) дає змогу перемикатися на вищу передачу не скидаючи газ і без вижиму зчеплення, а повітрязабірник під управлінням системи Yamaha (YCC-I), дросельна заслонка під управлінням системи Yamaha (YCC-T), прослизуюче зчеплення й 6-ступінчаста коробка передач із близьким передаточним числом забезпечують найвищий рівень керованості на будь-якій трасі.



Високоякісна передня вилка як на R1

Модель R6 RACE, яка має видатні характеристики в стандартній комплектації, оснащено сучасною повністю регульованою передньою вилкою діаметром 43 мм як на R1 золотого кольору. Високотехнологічна передня вилка забезпечує чудове зчеплення з дорогою, а відмінний зворотній зв'язок надає найкращу маневреність мотоциклу в своєму класі.



Гоночна ергономіка

Спостерігаючи будь-якого видатного гонщика в дії, ви побачите, що здатність швидко змінювати положення тіла при вході та виході з повороту має вирішальне значення. Завдяки компактній рамі Deltabox, алюмінієвому баку характерної форми, тонкому сидінню та вузькому магнієвому підрамнику модель R6 RACE дає змогу швидко та легко переносити вагу, забезпечуючи посилений контроль і пришвидшене проходження кола.

Двигун	
Тип двигуна	4-тактний; рідинного охолодження; Forward-inclined parallel 4-cylinder; DOHC; 4-клапанний
Робочий об'єм	599 куб. см
Діаметр циліндра x хід поршня	67,0 x 42,5 мм
Ступінь стиснення	13,1 : 1
Система змазки	Мокрий картер
Тип зчеплення	Мокре; Багатодискове зчеплення
Система запалювання	ТСІ
Система запуску	Електрична
Трансмісія	Постійний зачіп; 6-ступенева коробка передач
Головна передача	Ланцюг
Система подачі палива	Впорскування палива
Максимальна потужність	87,1 кВт (118,4 к. с.) при 14 500 об/хв
Максимальний крутний момент	61,7 Нм (6,3 кг-м) при 10 500 об/хв
Витрати палива	6,6 л / 100 км
Викиди CO ₂	154 г/км

Шасі	
Рама	Ромбоподібна
Система передньої підвіски	Телескопічна вилка, Ø43 мм
Хід передньої підвіски	120 мм
Система задньої підвіски	link suspension; Маятникова підвіска
Хід задньої підвіски	120 мм
Передні гальма	Гідравлічні дводискові гальма, Ø320 мм
Задні гальма	Гідравлічне однодискове, Ø220 мм
Передня шина	120/70 ZR17M/C (58W) (безкамерна шина)
Задня шина	180/55 ZR17M/C(73W) (безкамерна шина)
Кут затвора	24°
Трейл	97 мм

Габарити	
Загальна довжина	1.990 мм
Загальна ширина	695 мм
Загальна висота	1150 мм
Висота сидіння	850 мм
Колісна база	1375 мм
Мінімальний дорожній просвіт	130 мм
Споряджена вага (включаючи повну заправку маслом і паливом)	185 кг
Ємність паливного бака	17,0 л
Об'єм масляного бака	3,40 л

Модель R6 RACE буде доступна лише в гоночній модифікації, призначена для гоночних трас, спортивних треків і участі у спортивних змаганнях. Завжди одягайте екіпірування, таке як шолом та захисний одяг. Компанія Yamaha закликає дотримуватися правил безпеки та дорожнього руху, поважати інших гонщиків та обережати навколишнє середовище. На ілюстраціях може бути зображений професійних гонщик, який виступає на закритій гоночній трасі. Зображений на ілюстраціях мотоцикл може бути оснащено оригінальними аксесуарами від компанії Yamaha або інших виробників, призначеними для використання лише на закритих гоночних трасах. Уся інформація наведена для загального ознайомлення й не накладає на компанію Yamaha жодних зобов'язань. Технічні характеристики й зовнішній вигляд аксесуарів Yamaha, а також аксесуарів інших виробників може бути змінено без попередження. Мотоцикл може бути оснащено аксесуарами інших виробників, які проектуються та виробляються перевіреними компаніями. Компанія Yamaha не гарантує наявності зображених аксесуарів на місцевих ринках. У деяких країнах асортимент аксесуарів може бути обмежено. Компанія Yamaha залишає за собою право вилучати аксесуари з продажу без попередження. Подекуди доступність аксесуарів Yamaha, їх характеристики та ціни на них можуть відрізнятися залежно від місцевого законодавства, умов і вимог. Наведена інформація не надає жодних прав. Всі дані про продукт та технічні дані надаються без будь-яких явних або певних гарантій. Щоб отримати детальнішу інформацію та дані щодо наявності, зверніться до місцевого дилера компанії Yamaha.