



## Побудовано на довірі. Рухомий радістю.

Чи то ранній старт для водних видів спорту, чи повільна прогулянка після обіду, оберіть двигун, який допоможе вам вичавити більше задоволення з кожного припливу. Плавний, економічний та надійний від першого запуску до останнього швартування.

Кожен Yamaha втілює в собі продуману інженерію. Спеціально розроблені морські конструкції, розумна конструкція впускного та випускного колекторів, а також ноу-хау 4-тактних двигунів, відточене на воді, а не на папері.

Технологія чистого згоряння забезпечує високу продуктивність та чисту совість. Жодних компромісів між потужністю та зручністю - лише простіший спосіб насолоджуватися улюбленими місцями.



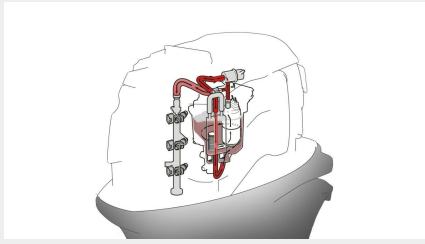
- Обтічний дизайн

## Впевненість як стандарт.

Простий у встановленні, інтуїтивно зрозумілий у використанні та тихий, коли ви відкриваєте дросельну заслінку. Це та сила, яка робить спуски менш стресовими, а розслаблені неділі трохи довшими.

Двигун з системою впорскування палива (EFI) забезпечує чітку та чисту подачу на всіх обертах, а система PrimeStart відчувається так само звично, як ключ від автомобіля. Один дотик, і він спрацьовує щоразу. Система регулювання диферента та нахилу забезпечує високу функціональність човна під час плавання тихими ранками або неспокійними днями.

Для вашого спокою ми включаємо Y-COP. Маленький брелок – велике полегшення: ваш двигун залишатиметься заблокованим, поки ви п'єте каву на набережній.



### Багатоточкова система EFI

Чіткий старт, плавний хід, ефективна економія пального. Електронна система впорскування пального (EFI) дозує повітря та пальне з надзвичайною точністю, забезпечуючи миттєву реакцію дросельної заслінки та плавний рух. Більша потужність, рівномірна подача повітря й точне керування човном.



### Цифрові мережеві вимірювачі

Дізнайтеся все з першого погляду. Швидкість, регулювання диферента, години роботи, економія пального та навіть такі тонкощі, про які знають лише професіонали. Чіткі дані означають спокійніший вибір та більш плавні дні, від сніданкового запуску до золотої години ковзання.



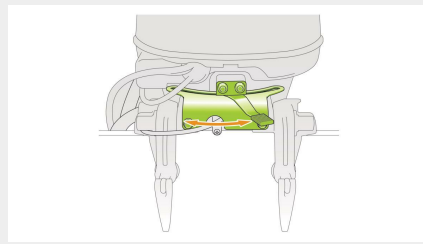
### Можливість установлення системи захисту підвісного двигуна від Yamaha (Y-COP)

Замкніть його та йдіть з посмішкою. Практичний пульт дистанційного керування блокує двигун, тож непрохані нічні гості не зможуть вивести ваш човен на тест-драйв. Це спокій у форматі брелока.



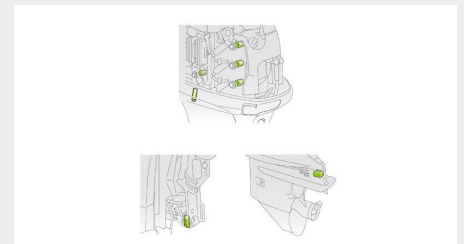
### Компактна форма та суцільний верхній обтічник

Сильний, тихий і справді гарний на вигляд. Обтічник зі стриманим дизайном зменшує шум, не займає забагато місця, гарантує герметичне закриття та надає транцю елегантного вигляду, який так пасує довгим обідам біля пристані.



### Функція зчеплення кермового механізму одним рухом (на моделі з румпелем)

Налаштуйте це та розслабтеся. Швидкий поворот румпеля адаптує кермове керування відповідно до навколишніх умов, тому рух по прямій залишається прямим, а сонцезахисні окуляри залишаються на носі.



### Ідеальний антикорозійний захист від Yamaha

Сіль зустріла гідного суперника. Сплав YDC-30, обладнання з нержавіючої сталі та система багатоетапного покриття забезпечують доглянутий вигляд і стабільне функціонування протягом тривалого часу. Більше часу на воді, менше часу зі шлангом.

## Dimensions

Overall length	EHT, EHD: 1362 mm, ET: 698 mm
Overall width	384 mm
Steering angle	40 degrees each direction
Overall height	S: 1228 mm, L: 1350 mm
Engine transom height	S: 414 mm, L: 536 mm
Dry weight	94 kg - 106 kg

## Engine

Ignition / advance system	CDI
Engine oil capacity	1.7 L / 1.5 L (with / without oil filter replacement)
Compression ratio	9.4 : 1
Alternator	17 A (battery charging: 13 A)
Lubrication system	Wet sump
Bore x stroke	65.0 × 75.0 mm
Engine type	SOHC, In-line 3 cylinders
Displacement	747 cm <sup>3</sup>
Fuel induction system	Fuel injection



**30hp**

Selected images may include the use of AI.