



## Ваш ідеальний партнер для води

Це двигун, який впорається з будь-якими завданнями навіть у бурхливу погоду. Він легко запускається, допомагає рухатися плавно, як спокійне море на світанку, та приємно гудить під час роботи.

Це двигун для тих, хто дивиться на хвилі та мріє про подорожі, хто хоче відчути себе справжнім дослідником у вихідний день. Забудьте про все та просто слухайте приємне гудіння двигуна. Кожна його функція створена для незабутніх прогулянок на човні.

Надійність продуктів Yamaha легендарна, але двигун потужністю 5 к. с. має ще одну привабливу рису – індивідуальність. З ним ви будете впевнені та завжди готові до нових подорожей і пригод. Надійний, тихий та готовий до роботи — 5hp — це ваш квиток, який перетворить звичайні дні на спонтанні пригоди.



- Обтічний дизайн

## Потужність у портативному форматі.

5-сильний двигун не просить уваги, він її заслуговує. Завдяки відомому плавному 4-тактному двигуну Yamaha, він ефективний, тихий і неймовірно простий в керуванні. Він достатньо легкий, щоб підняти його без абонементу в спортзал, і достатньо розумний, щоб круті повороти здавалися вам другою натурою.

Вбудований паливний бак об'ємом 1,1 л допоможе звільнити місце на палубі для дійсно важливих речей: вашого спорядження, закусок і плейлиста. А коли пригоди вимагають трохи більшої відстані? Просто підключіть зовнішній бак і продовжуйте подорож. Трипозиційна система зберігання запобігає витoku оливи та допомагає позбутися забруднення і зайвого клопоту.

Лаконічний дизайн, чіткий старт і надзвичайно ефективна економія пального. Двигун потужністю 5 к. с. не просто допоможе вам подорожувати. Йдеться про те, щоб робити це з посмішкою, плавністю та без жодної метушні.




## Одягнений, щоб справити враження.

Цей двигун завжди виглядає стильно. Елегантний сірий капот та смілива графіка додають нотку характеру Yamaha кожній поїздки. Він стильний, сучасний і створений для розваги, ідеально підходить для вашого наступного дня на воді.



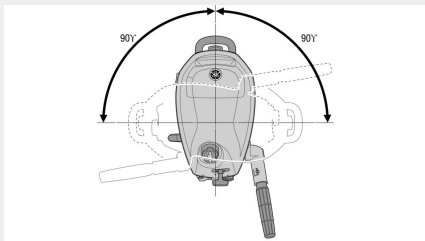
## Хапай та йди!

Компактна форма та велика ручка з м'яким покриттям полегшують підйом, завантаження та запуск. Прямуючи до сліпа чи перестрибуючи між човнами, ви зможете перенести цей маленький двигун без жодних зусиль. Адже Yamaha знає, що подорож має починатися легко.



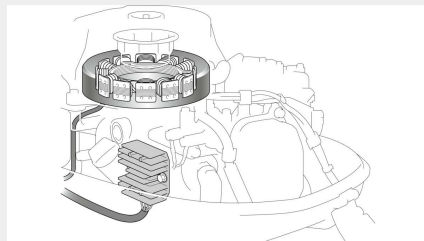
## Нуль розливів, нуль стресу.

Ви зможете дістати двигун із машини та донести до причалу, не розливши жодної краплі. Завдяки розумній системі вентиляції Yamaha ви можете зберігати його спереду або збоку; жодних витоків оливи, жодних турбот. Легко переносьте двигун і будьте впевнені: човен, кормовий відсік і палуба залишаться бездоганно чистими.



## Плавні повороти, плавання у вузьких просторах – ви впораєтесь з будь-яким завданням!

Швартування, маневрування, дрейф – за будь-яких умов ви зможете легко керувати човном завдяки простому контролю зчеплення та здатності двигуна повертатися на 90° у будь-який бік. Налаштуйте дросельну заслінку відповідно до вашого темпу та насолоджуйтеся стабільною, збалансованою їздою, якою славиться Yamaha, навіть коли ви рухаєтесь на високій швидкості.



## Освіти ніч.

Якщо сонце вже сідає, а додому ще рано, додатковий малопотужний генератор допоможе продовжити відпочинок. Надійний блок живлення 12 В 6 А дає вам можливість увімкнути освітлення, заряджати пристрої або залишатися на риболовлі після настання темряви, адже найкращі історії не завжди трапляються при денному світлі.



## Вбудована паливна система.

Вбудований бак об'ємом 1,1 л ідеально підходить для коротких подорожей. Він допоможе підтримати порядок і звільнити місце для ящика для риболовлі або сумки-холодильника. Маєте більші плани? Просто поверніть двосторонній паливний кран і підключіть зовнішній бак, щоб подвоїти запас ходу. Цей двигун – простий, розумний і готовий до будь-яких пригод.

**Dimensions**

Overall length	750 mm
Overall width	403 mm
Steering angle	90 degrees each direction
Overall height	S: 1039 mm, L: 1166 mm
Engine transom height	S: 435 mm, L: 562 mm
Dry weight	S: 27 kg, L: 28 kg

**Engine**

Ignition / advance system	CDI
Engine oil capacity	0.6 L
Compression ratio	8.9 : 1
Alternator	6 A with optional regulator
Lubrication system	Wet sump
Bore x stroke	62.0 × 46.0 mm
Engine type	OHV, 1-cylinder
Displacement	139 cm <sup>3</sup>
Fuel induction system	1 carburetor